

Vos premiers pas



Déplacer son avatar

En utilisant son clavier

↑	W	En avant
↓	S	En arrière
ou		
→	D	Tourner à droite
←	A	Tourner à gauche
Shift		Courir
Espace		(Dé)vérouiller votre caméra

En utilisant sa souris

Lorsque votre souris survole un espace vers lequel votre avatar peut se déplacer, l'icône d'une silhouette apparaît.




Faites un clic gauche : votre avatar s'y déplacera



Menu

En haut à gauche de l'écran, vous trouverez un menu descendant : utilisez le pour les fonctions suivantes



Le **menu ALLER** liste les différents espaces dans lesquels vous pouvez vous téléporter.

Le menu sous votre nom vous permet de changer l'apparence de votre avatar, voir votre profil et utiliser les emotes.

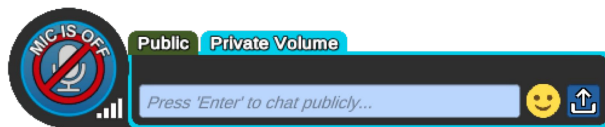
F1-F8: Emotes

Pour plus de commandes, tapez /help dans le chat.

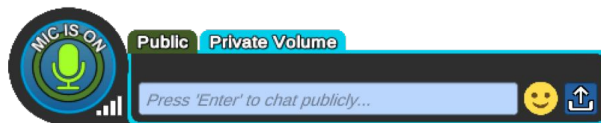


Intéragir avec les autres

Lorsque le monde virtuel s'ouvre, votre micro est coupé.



Cliquez sur l'icône dédié pour ouvrir votre micro. Sa couleur passera du rouge au vert.



Le monde virtuel a une détection vocale intégrée. Lorsque vous parlez, une bulle bleue apparaît au dessus de votre avatar.

Vous pouvez aussi maintenir la touche "1" de votre clavier pour utiliser la fonction "appuyer pour parler" : votre micro de fonctionnera que lorsque cette touche sera enfoncée.



Terminologie spécifique

Voix spatialisée

Le volume des voix diminue lorsque la distance entre les avatars augmentent.

Voix normale

Le volume des voix reste le même quelque soit la distance.

Volume privé

Espace délimité par un cercle bleu pour indiquer une zone privée.

Des questions ? **Contactez-nous !**

help@komodal.co